

☆奨学金返済支援制度についての学生対象アンケート結果要点

回答者 327人

Q あなたの周りで奨学金などを利用している人は

* 2人に1人以上 41.90% * 3人に1人程度 34.25%

* 4人に1人程度 11.31%

Q あなたは利用していますか 71.56%

Q どの機関の奨学金を利用していますか。

* 日本学生支援機構奨学金Ⅰ種（無利息） 59.83% * 同Ⅱ種（利息あり） 51.09%

<Ⅰ種利用者>

* 総額平均 202万6880円 * 返済期間平均 16年

* 返済するのは? ・自分 93.48% ・親兄弟保護者など 2.17%

<Ⅱ種利用者>

* 総額平均 241万3048円 * 返済期間平均 21年

* 返済するのは? 自分 90.82% 親兄弟保護者など 4.08%

Q 奨学金の返済は、将来の生活設計に影響すると思いますか

* とても思う 76.26% * 少し思う 20.71% * あまり思わない 2.53%

* まったく思わない 0.00%

Q 将来、奨学金の返済に不安はありますか?

* とてもある 55.05% * 少しある 31.82% * あまりない 10.16%

* 全くない 2.02%

Q 就職先を検討する場合、会社に「奨学金返済支援制度」があることは判断基準になりますか?

* とてもなる 43.94% * 少しなる 38.89% * あまりならない 11.62%

* 全くならない 1.52%

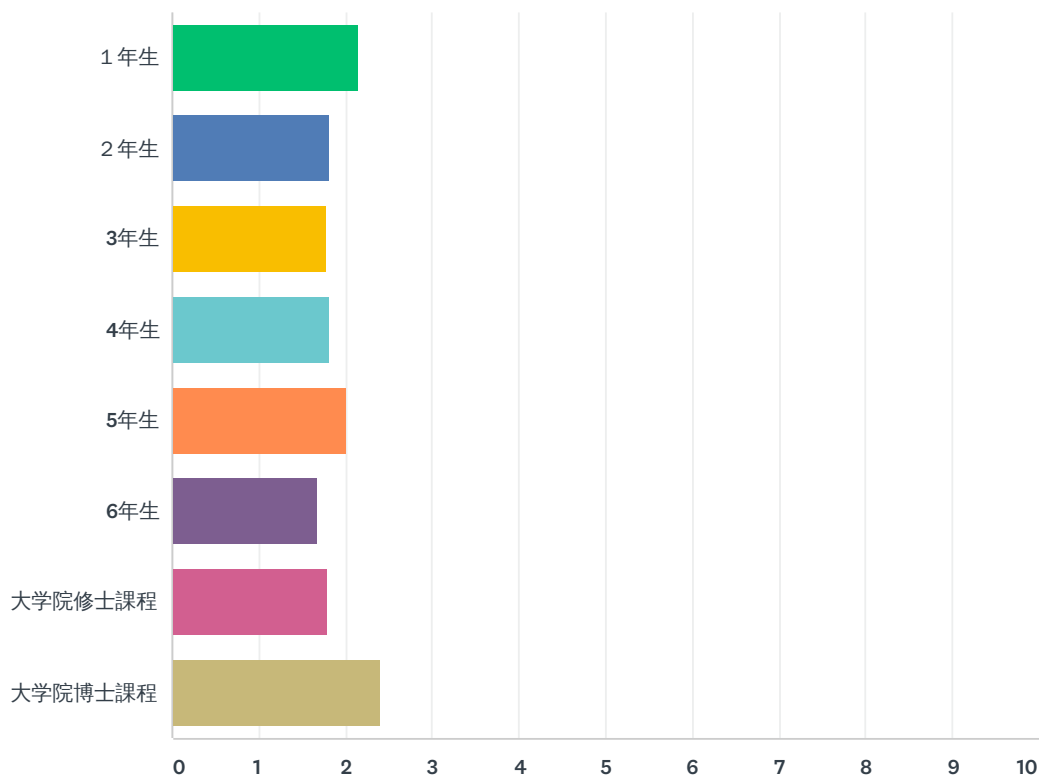
Q1 1-1. 【全項目必須】あなたについてお聞きします。名前、住所の入力に抵抗がある場合は、ニックネームや市町村をご入力ください。
(賞品当選者にはメールでご連絡します)

回答数：327 スキップ数：0

回答の選択肢	回答数	
お名前 (ニックネーム可)	100.00%	327
ご住所 (市町村までは必須)	100.00%	327
性別	100.00%	327
大学名	100.00%	327
学部	100.00%	327
学年 (1年生は数字の1のみ)	0.00%	0
メールアドレス	100.00%	327
出身地 (札幌市・札幌市以外の道内・道外)	0.00%	0

Q2 1-2. 【必須】 あなたの学年と出身地についてお聞きします。

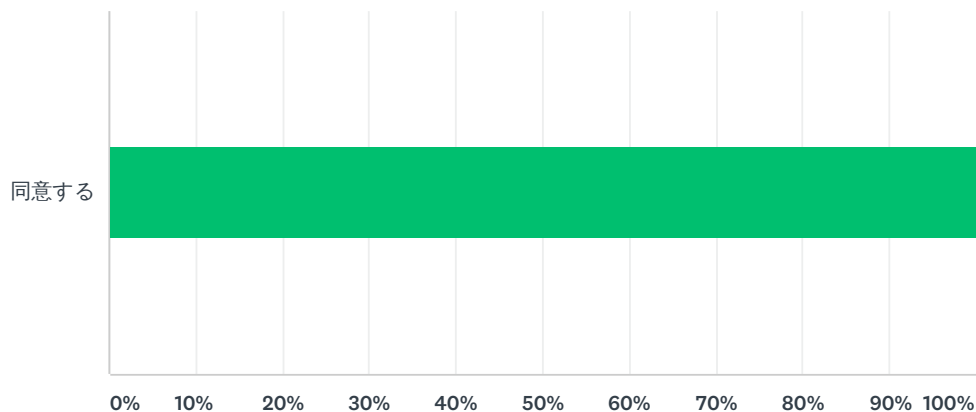
回答数：327 スキップ数：0



	札幌市出身	札幌市以外の道内出身	道外出身	合計	加重平均
1年生	12.84% 19	58.11% 86	29.05% 43	148	2.16
2年生	26.47% 9	64.71% 22	8.82% 3	34	1.82
3年生	33.82% 23	54.41% 37	11.76% 8	68	1.78
4年生	31.48% 17	53.70% 29	14.81% 8	54	1.83
5年生	25.00% 1	50.00% 2	25.00% 1	4	2.00
6年生	33.33% 1	66.67% 2	0.00% 0	3	1.67
大学院修士課程	36.00% 9	48.00% 12	16.00% 4	25	1.80
大学院博士課程	10.00% 1	40.00% 4	50.00% 5	10	2.40

Q3【必須】 本アンケートにご協力いただいたお客様の個人情報や回答内容は、「北海道で働こう応援会議」（以下「本会議」）事務局である北海道新聞社（以下「当社」）が取得し、賞品の当選者への連絡・発送にメールアドレスや住所を利用するほか、特定の個人を識別できない状態で集計した上、奨学金返済事業の実施に関する検討資料や奨学金に関する分析資料として本会議で活用します。アンケート結果は報道等で公表する場合があります。当社は、取得した個人情報を適切な方法で厳重に管理し、お客様のメールアドレス宛に、本会議や当社からの就職活動に関連するイベントや会社情報、アンケートのほか、新聞、出版物、ウェブサービスその他の事業・商品のご案内メールを送信させていただくことがあります（メール配信を希望しないときは停止できます）。同意された方は、下記のチェックボックスをチェックしてください

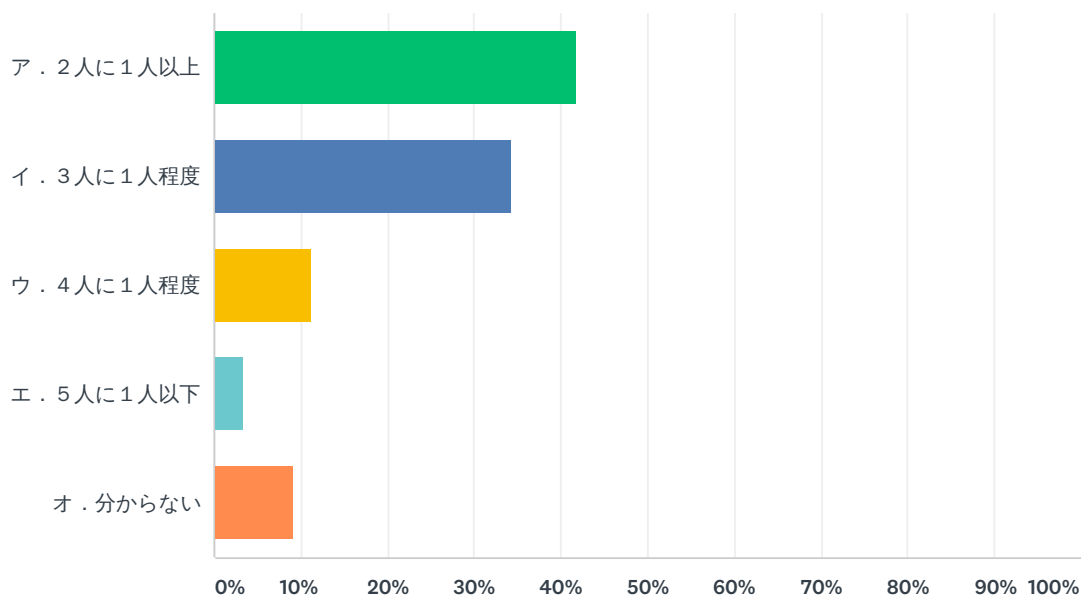
回答数： 327 スキップ数： 0



回答の選択肢	回答数	割合
同意する	327	100.00%
合計	327	

Q4 2-1. 【必須】 あなたの周りで、奨学金などを利用している人はどれくらいいると思いますか

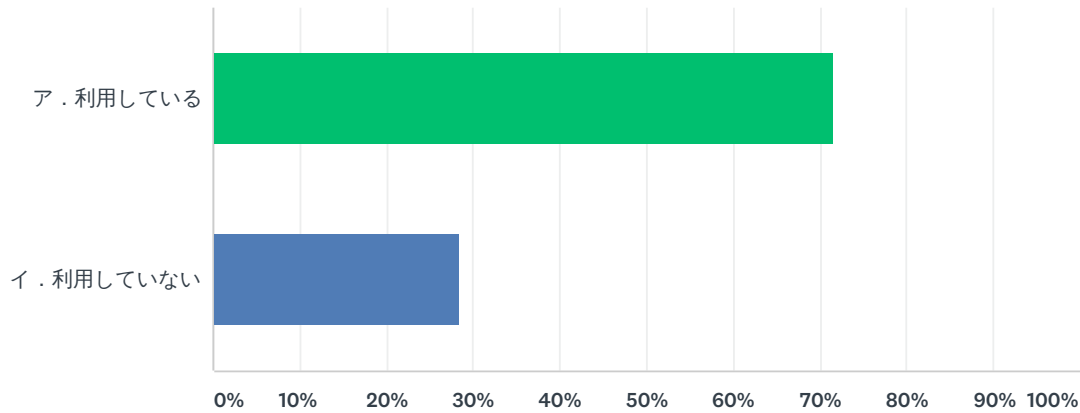
回答数：327 スキップ数：0



回答の選択肢	回答数	割合
ア. 2人に1人以上	137	41.90%
イ. 3人に1人程度	112	34.25%
ウ. 4人に1人程度	37	11.31%
エ. 5人に1人以下	11	3.36%
オ. 分からない	30	9.17%
合計	327	

Q5 2-2. 【必須】奨学金等についてお聞きします。あなたは入学金や授業料等に充てるために奨学金等を利用していますか。（「イ．利用していない」と答えた方は5-1「希望する勤務地」へ進みます）

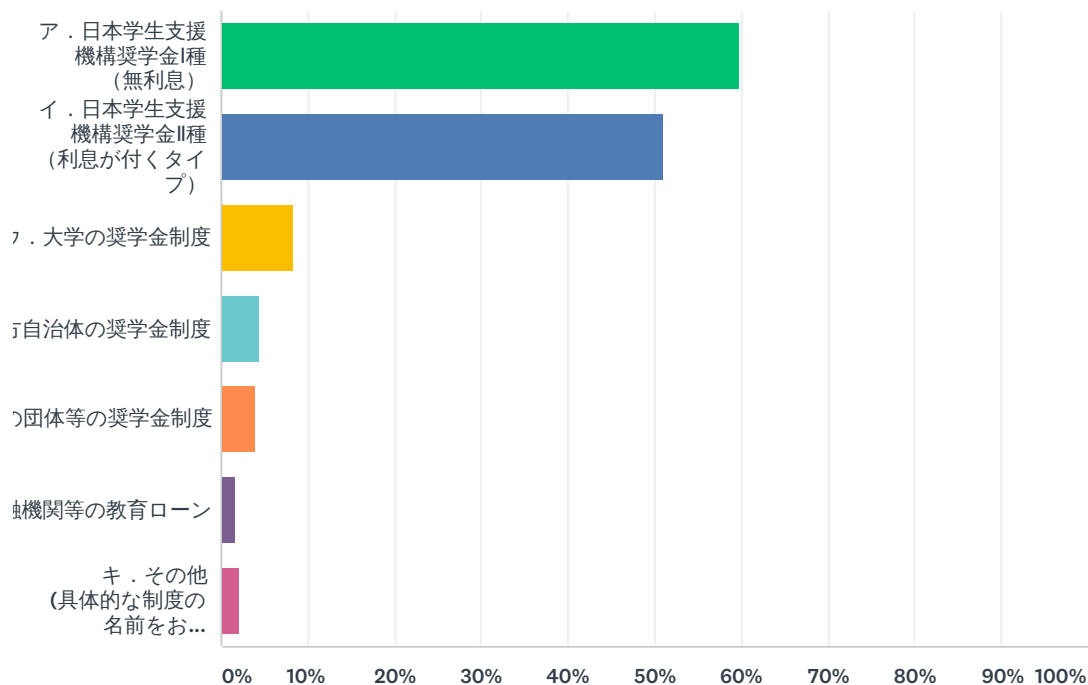
回答数：327 スキップ数：0



回答の選択肢	回答数	割合
ア．利用している	234	71.56%
イ．利用していない	93	28.44%
合計	327	

Q6 3-1. 【全項目必須】 どの機関の奨学金等を利用していますか (複数回答可)

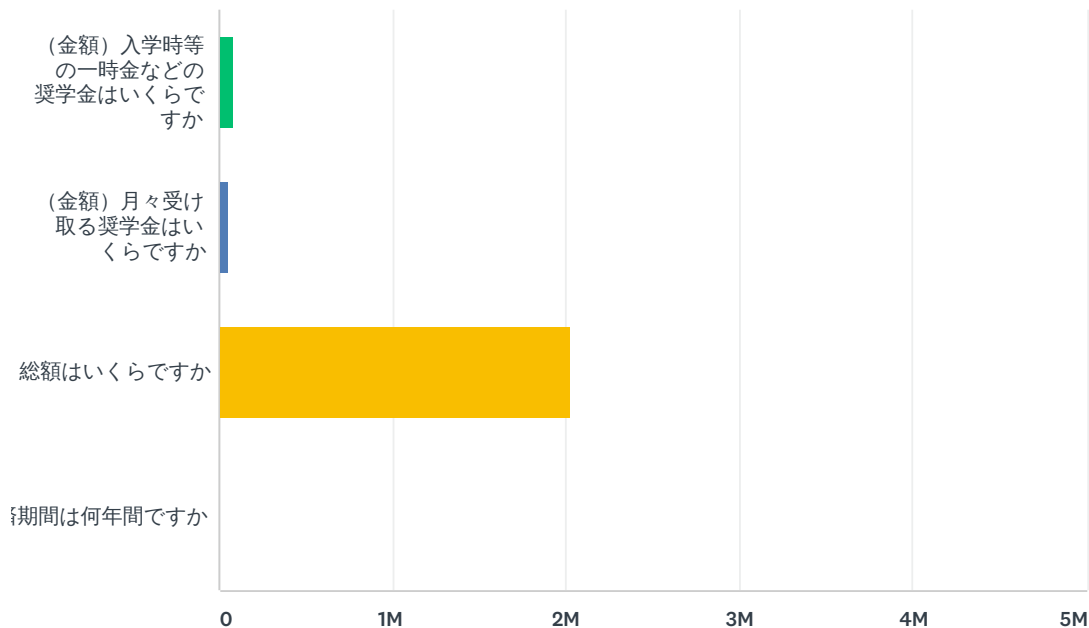
回答数： 229 スキップ数： 98



回答の選択肢	回答数	割合 (%)
ア．日本学生支援機構奨学金I種 (無利息)	137	59.83%
イ．日本学生支援機構奨学金II種 (利息が付くタイプ)	117	51.09%
ウ．大学の奨学金制度	19	8.30%
エ．地方自治体の奨学金制度	10	4.37%
オ．その他の団体等の奨学金制度	9	3.93%
カ．金融機関等の教育ローン	4	1.75%
キ．その他 (具体的な制度の名前をお書き下さい)	5	2.18%
回答数: 229		

Q7 3-2.3-1で「ア．日本学生支援機構奨学金I種（無利息）」と答えた方にお聞きします。数字でお答えください。（わからない場合は空欄にしてください）

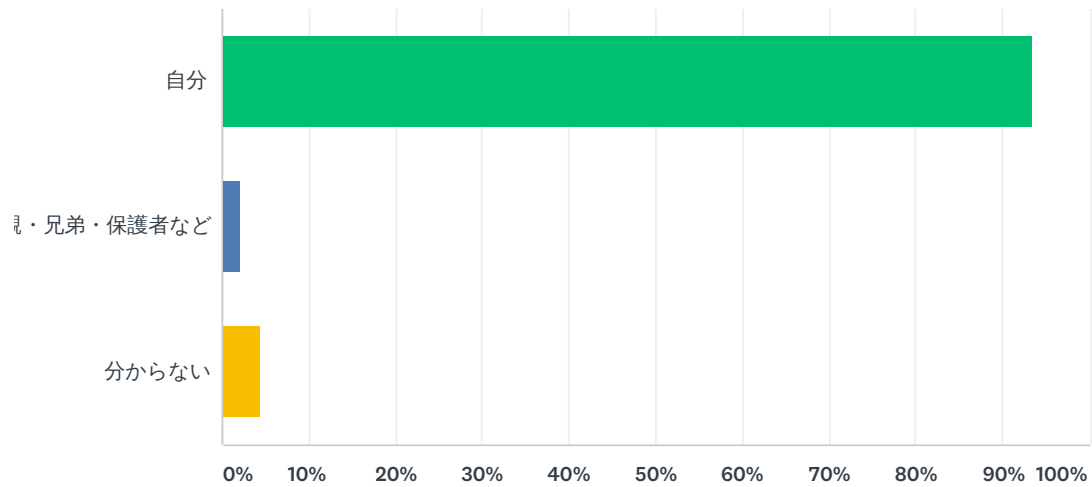
回答数：114 スキップ数：213



回答の選択肢	平均数	合計数	回答数
(金額) 入学時等の一時金などの奨学金はいくらですか	86,377	3,714,213	43
(金額) 月々受け取る奨学金はいくらですか	50,861	5,645,570	111
(金額) 総額はいくらですか	2,026,880	154,042,855	76
返済期間は何年間ですか	16	875	55
回答数: 114			

Q8 3-3.日本学生支援機構奨学金I種（無利息）を返済するのはどなたですか

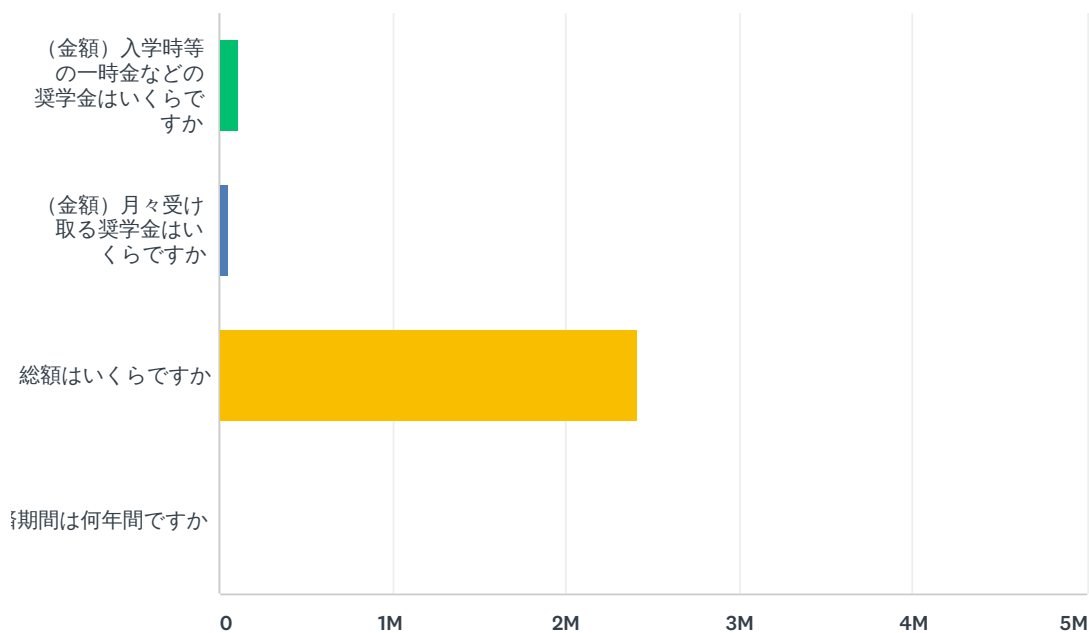
回答数：138 スキップ数：189



回答の選択肢	回答数
自分	129
親・兄弟・保護者など	3
分からない	6
合計	138

Q9 3-2.3-1で「イ．日本学生支援機構奨学金Ⅱ種（利息が付くタイプ）」
と答えた方にお聞きします。数字でお答えください。

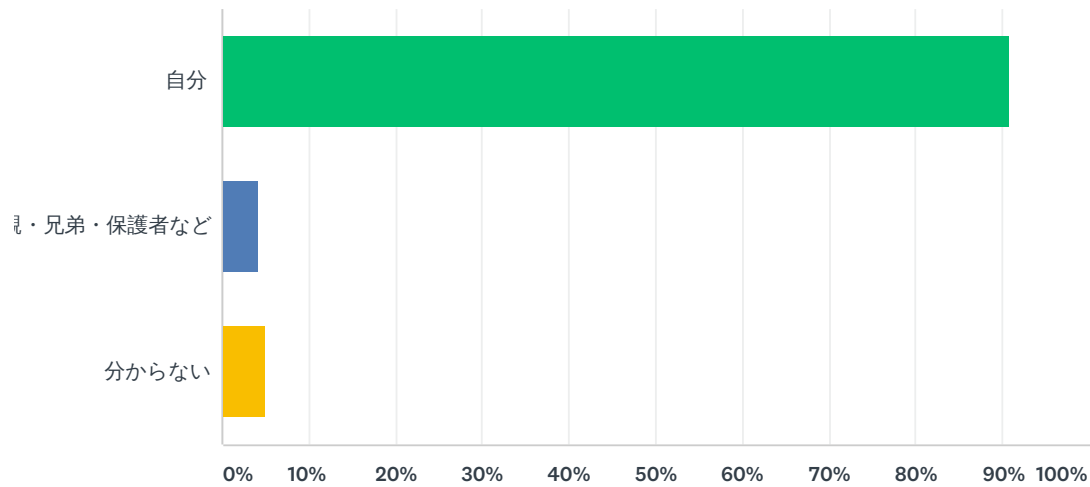
回答数：85 スキップ数：242



回答の選択肢	平均数	合計数	回答数
(金額) 入学時等の一時金などの奨学金はいくらですか	116,480	4,775,685	41
(金額) 月々受け取る奨学金はいくらですか	51,856	4,252,185	82
(金額) 総額はいくらですか	2,413,048	156,848,151	65
返済期間は何年間ですか	21	1,087	52
回答数: 85			

Q10 3-3.日本学生支援機構奨学金Ⅱ種（利息が付くタイプ）を返済するのはどなたですか

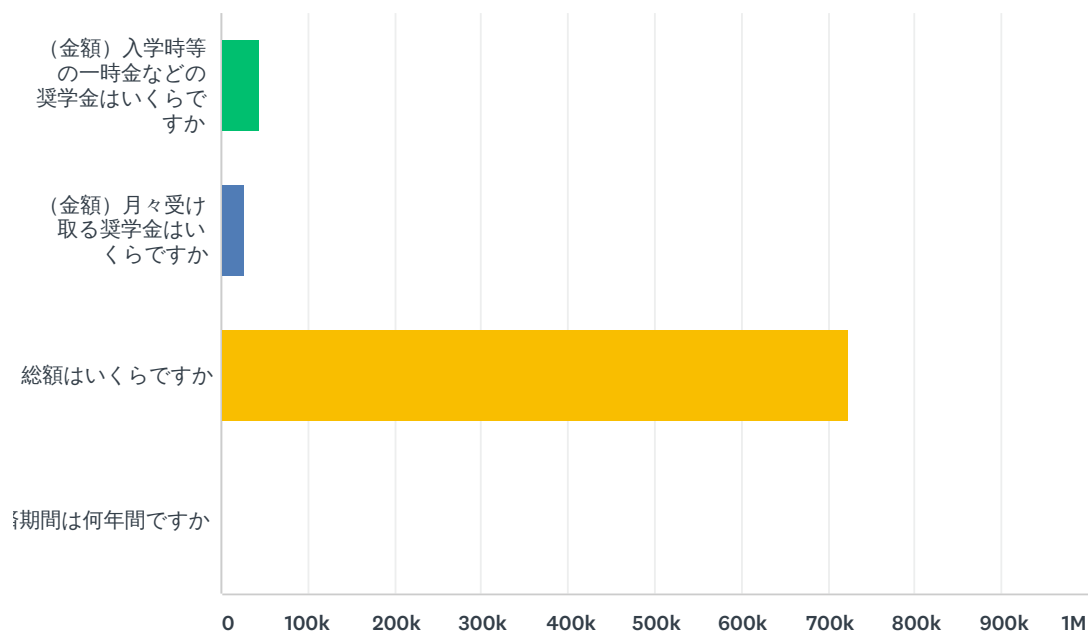
回答数：98 スキップ数：229



回答の選択肢	回答数
自分	89
親・兄弟・保護者など	4
分からない	5
合計	98

Q11 3-2.3-1で「ウ．大学の奨学金制度」と答えた方にお聞きします。
数字でお答えください。

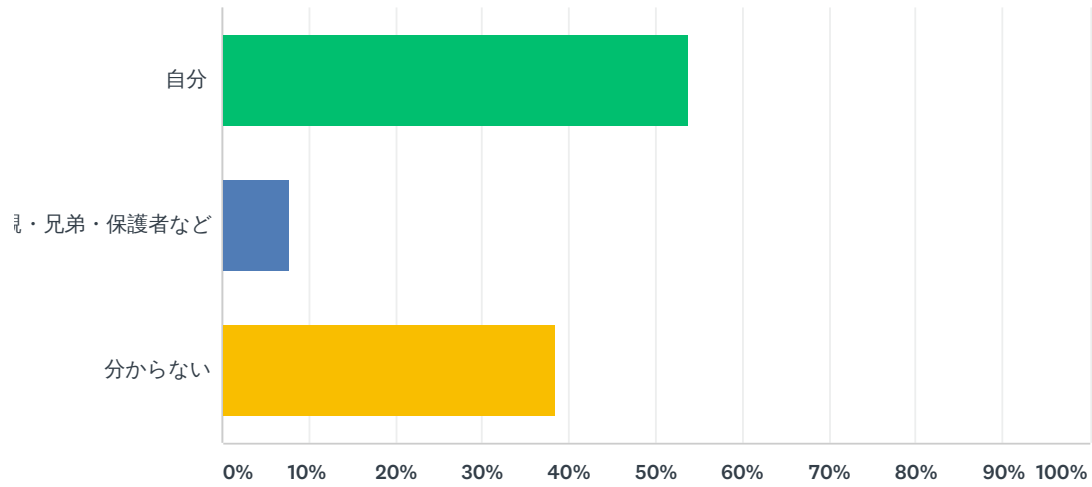
回答数： 11 スキップ数： 316



回答の選択肢	平均数	合計数	回答数
(金額) 入学時等の一時金などの奨学金はいくらですか	43,775	262,651	6
(金額) 月々受け取る奨学金はいくらですか	26,667	80,000	3
(金額) 総額はいくらですか	724,028	7,240,280	10
返済期間は何年間ですか	27	135	5
回答数: 11			

Q12 3-3.大学の奨学金制度を返済するのはどなたですか

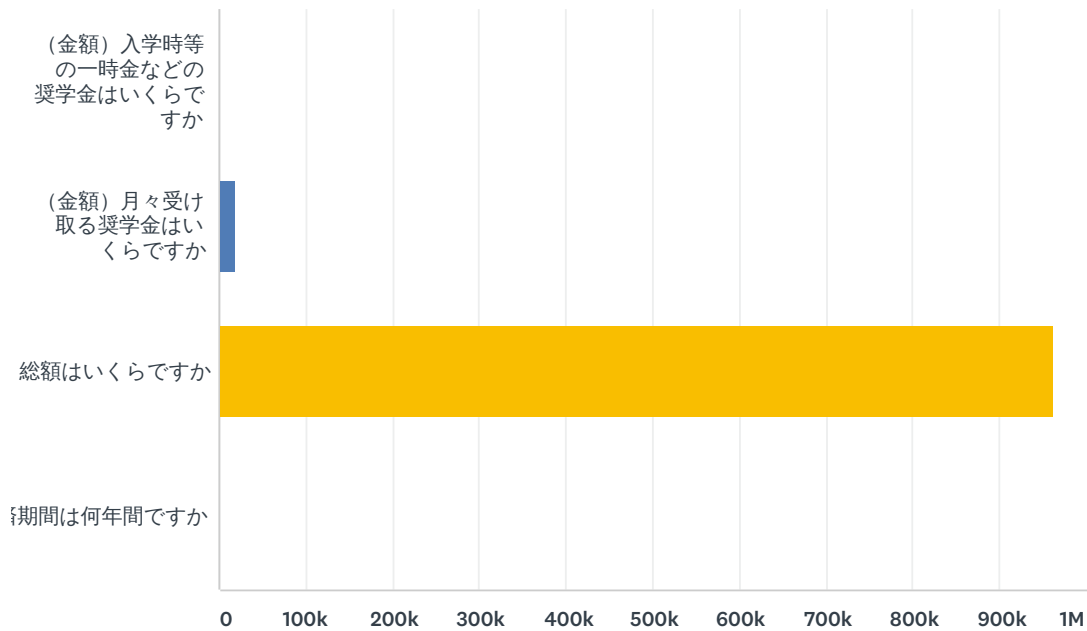
回答数： 13 スキップ数： 314



回答の選択肢	回答数
自分	7
親・兄弟・保護者など	1
分からない	5
合計	13

Q13 3-2.3-1で「エ. 地方自治体の奨学金制度」と答えた方にお聞きします。数字でお答えください。

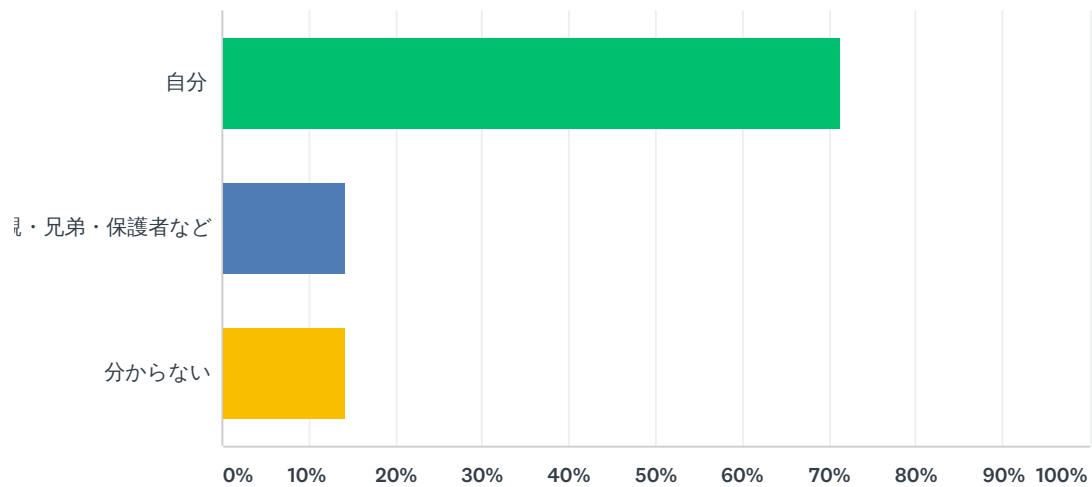
回答数：8 スキップ数：319



回答の選択肢	平均数	合計数	回答数
(金額) 入学時等の一時金などの奨学金はいくらですか	2,000	12,001	6
(金額) 月々受け取る奨学金はいくらですか	17,857	125,002	7
(金額) 総額はいくらですか	962,031	5,772,184	6
返済期間は何年間ですか	11	45	4
回答数: 8			

Q14 3-3.地方自治体の奨学金制度を返済するのはどなたですか

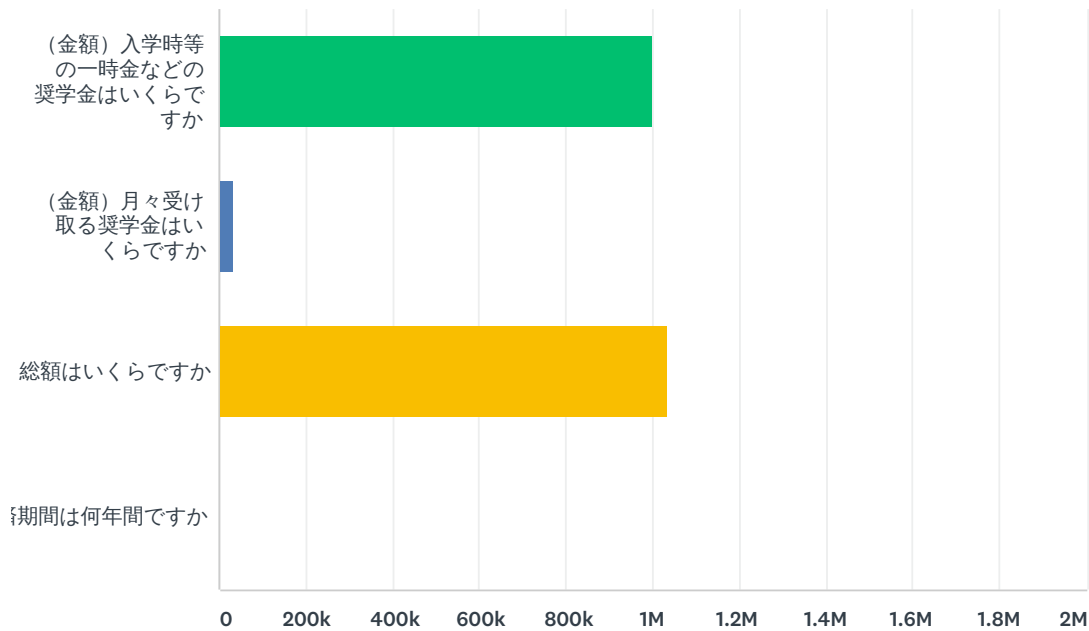
回答数： 7 スキップ数： 320



回答の選択肢	回答数
自分	5
親・兄弟・保護者など	1
分からない	1
合計	7

Q15 3-2.3-1で「オ．その他の団体等の奨学金制度」と答えた方にお聞きします。数字でお答えください。

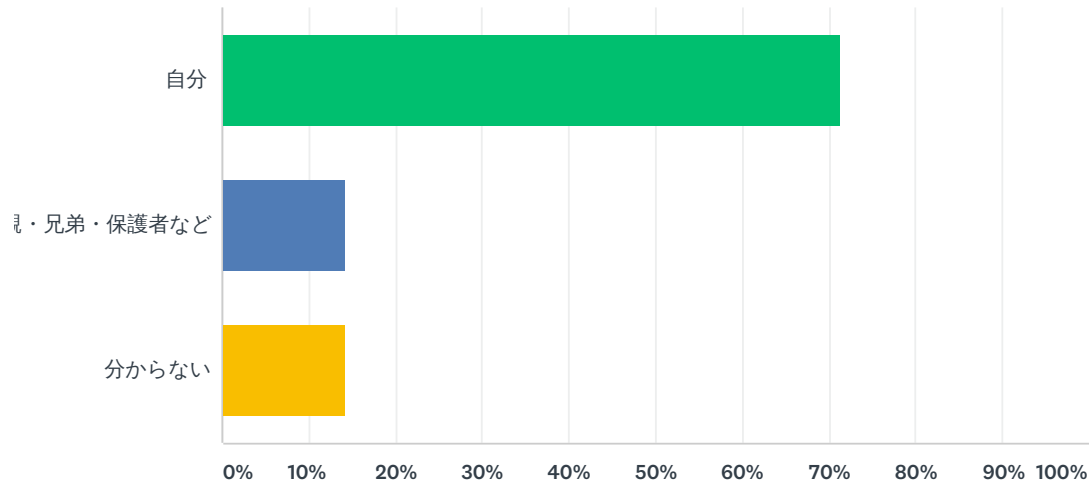
回答数：9 スキップ数：318



回答の選択肢	平均数	合計数	回答数
(金額) 入学時等の一時金などの奨学金はいくらですか	1,000,000	1,000,000	1
(金額) 月々受け取る奨学金はいくらですか	35,500	284,000	8
(金額) 総額はいくらですか	1,033,429	7,234,000	7
返済期間は何年間ですか	6	22	4
回答数: 9			

Q16 3-3. その他の団体等の奨学金制度を返済するのはどなたですか

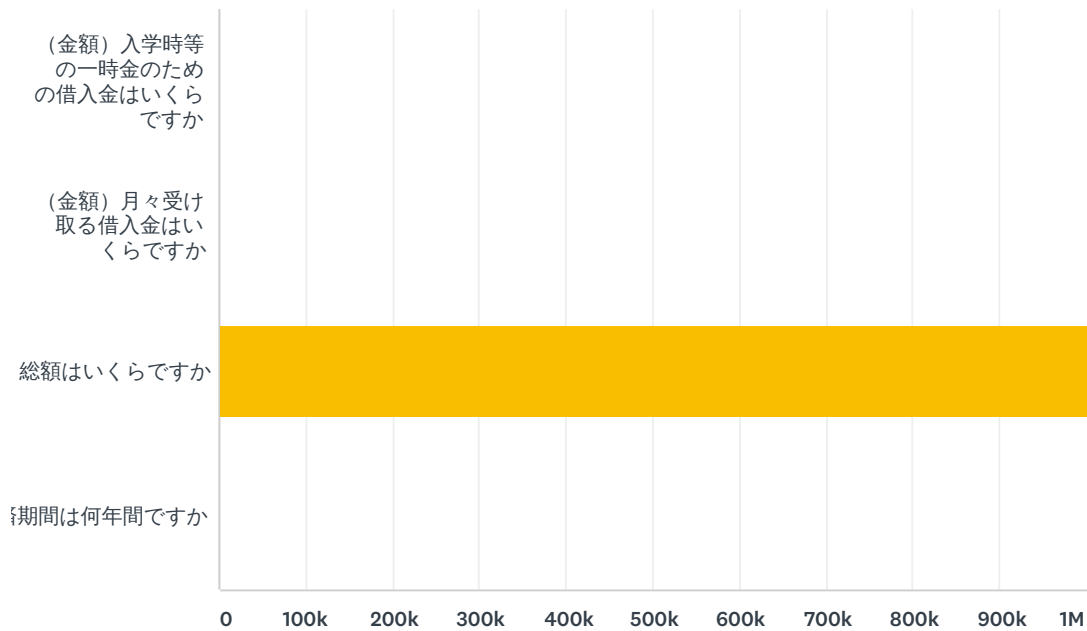
回答数： 7 スキップ数： 320



回答の選択肢	回答数
自分	5
親・兄弟・保護者など	1
分からない	1
合計	7

Q17 3-2.3-1で「カ．金融機関等の教育ローン」と答えた方にお聞きします。数字でお答えください。

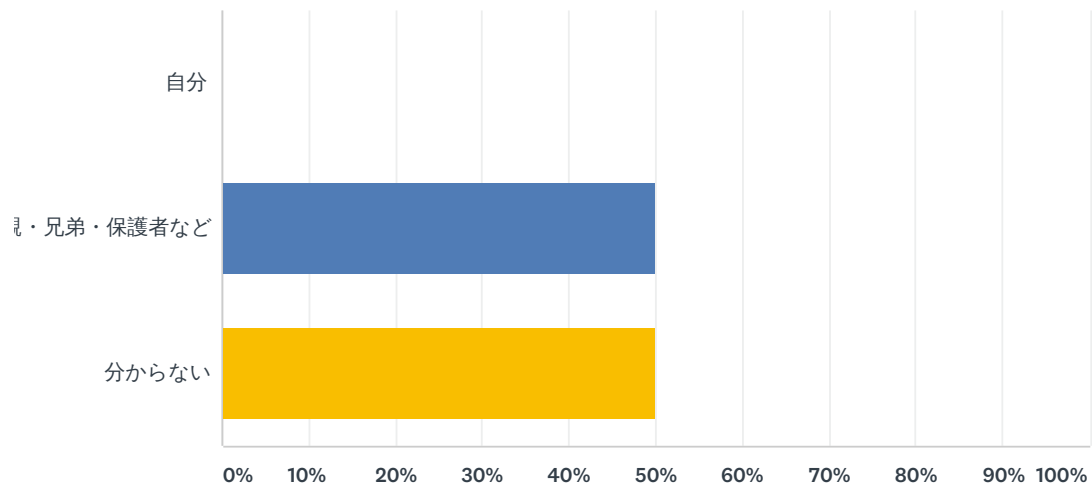
回答数：2 スキップ数：325



回答の選択肢	平均数	合計数	回答数
(金額) 入学時等の一時金のための借入金はいくらですか	0	1	1
(金額) 月々受け取る借入金はいくらですか	0	0	0
(金額) 総額はいくらですか	1,000,000	1,000,000	1
返済期間は何年間ですか	0	0	0
回答数: 2			

Q18 3-3.金融機関等の教育ローンを返済するのはどなたですか

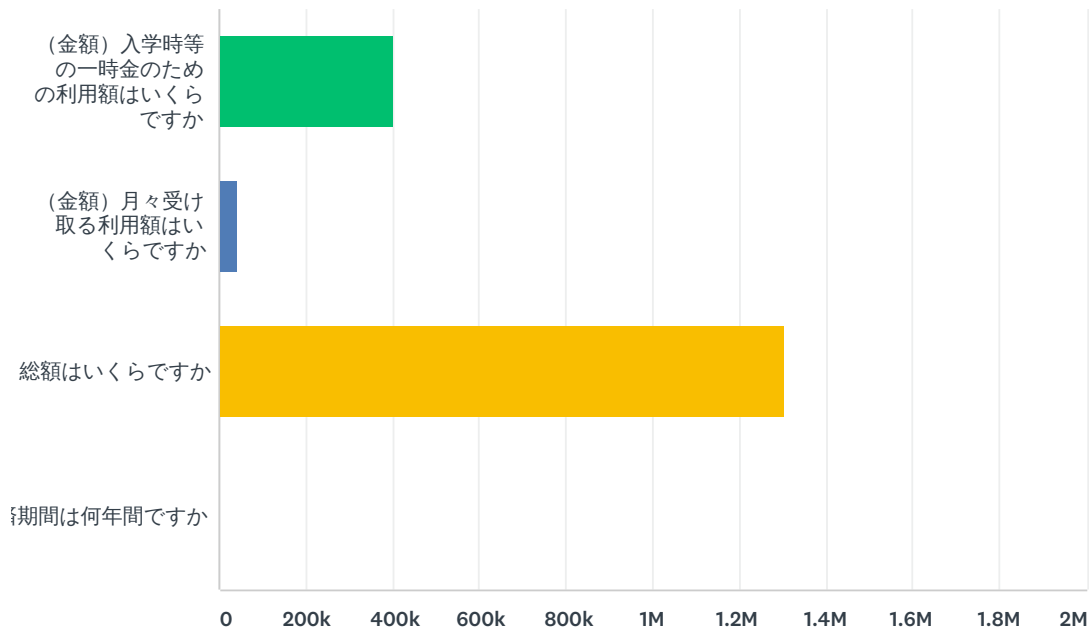
回答数： 2 スキップ数： 325



回答の選択肢	回答数	割合
自分	0	0.00%
親・兄弟・保護者など	1	50.00%
分からない	1	50.00%
合計	2	

Q19 3-2.3-1で「キ．その他」と答えた方にお聞きします。数字でお答えください。

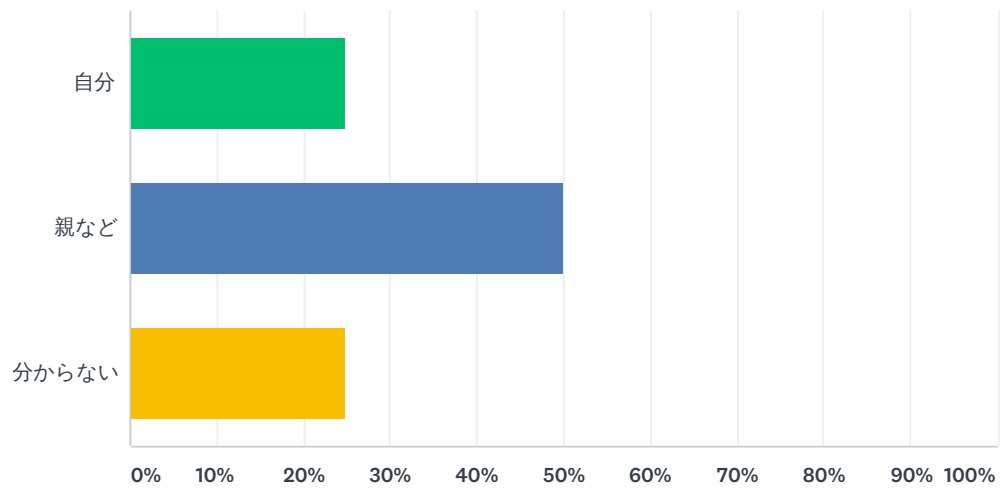
回答数：5 スキップ数：322



回答の選択肢	平均数	合計数	回答数
(金額) 入学時等の一時金のための利用額はいくらですか	400,000	1,200,001	3
(金額) 月々受け取る利用額はいくらですか	40,000	120,000	3
(金額) 総額はいくらですか	1,306,667	3,920,000	3
返済期間は何年間ですか	0	0	2
回答数: 5			

Q20 3-3. その他の奨学金を返済するのはどなたですか

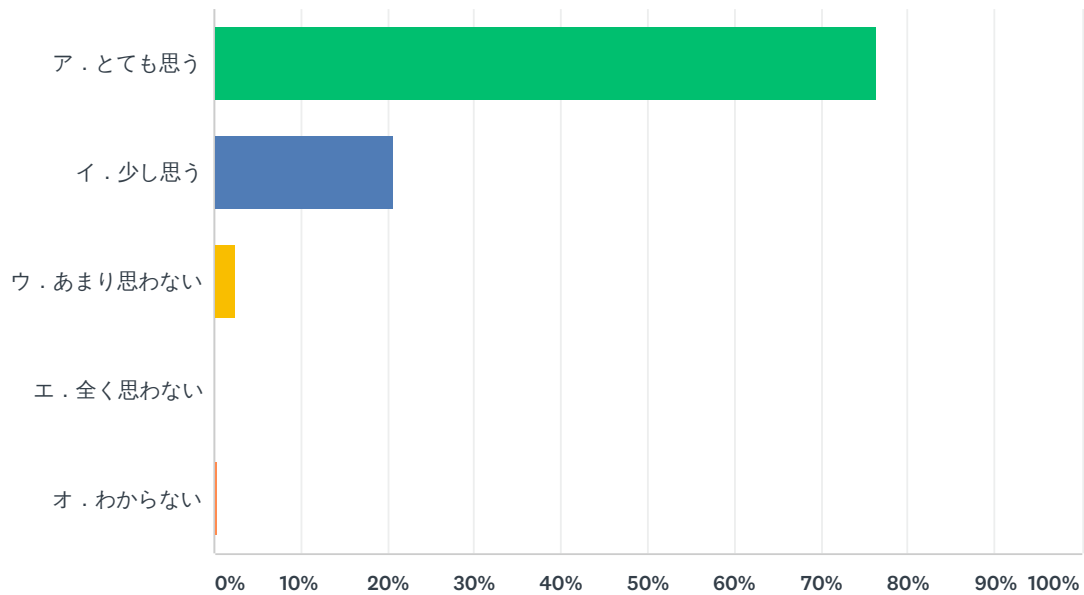
回答数： 4 スキップ数： 323



回答の選択肢	回答数	割合
自分	1	25.00%
親など	2	50.00%
分からない	1	25.00%
合計	4	

Q21 3-4. 【必須】奨学金の返済は、将来の生活設計に影響すると思いますか

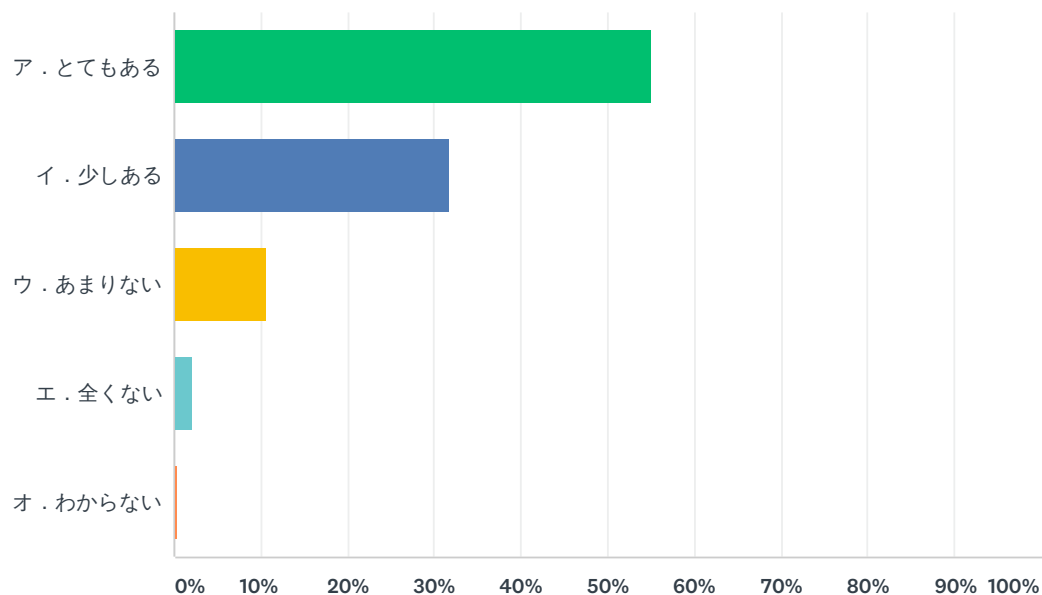
回答数：198 スキップ数：129



回答の選択肢	回答数	割合
ア．とても思う	151	76.26%
イ．少し思う	41	20.71%
ウ．あまり思わない	5	2.53%
エ．全く思わない	0	0.00%
オ．わからない	1	0.51%
合計	198	

Q22 3-5. 【必須】 将来、奨学金の返済に不安はありますか

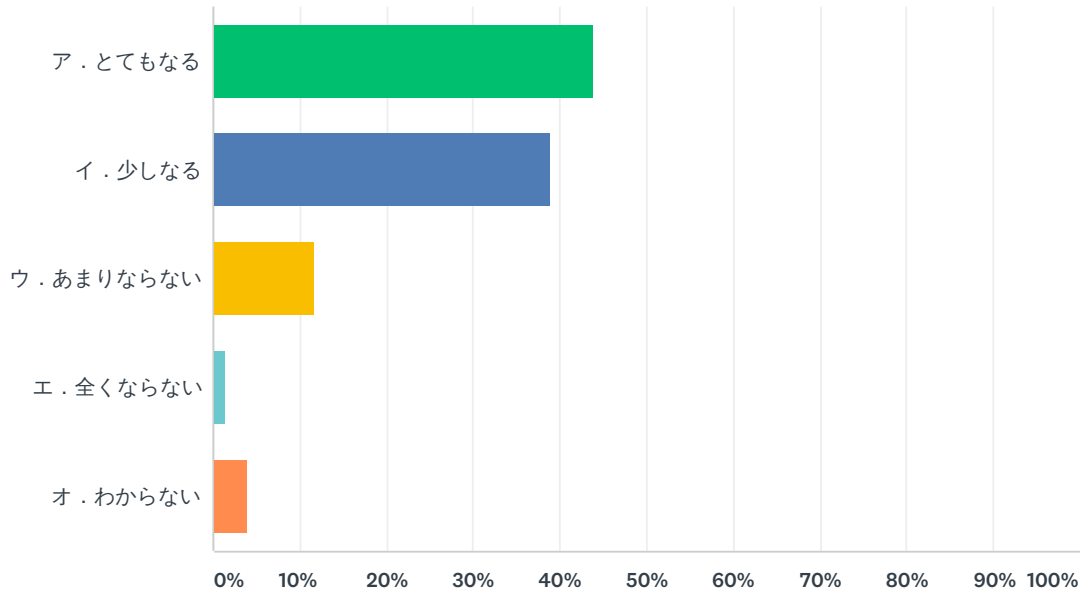
回答数： 198 スキップ数： 129



回答の選択肢	回答数	割合
ア．とてもある	109	55.05%
イ．少しある	63	31.82%
ウ．あまりない	21	10.61%
エ．全くない	4	2.02%
オ．わからない	1	0.51%
合計	198	

Q23 4-1.【必須】「奨学金返済支援制度」に関してお聞きします。北海道で働こう応援会議が検討している「奨学金返済支援事業」は、学生の皆さまが道内企業へ就職した場合に、毎月の奨学金返済額の一部を就職後の数年間、就職先の企業や、応援会議が企業や道民らに呼びかける寄付などで支援する制度です。就職先を検討する場合、会社に「奨学金返済支援制度」があることは判断基準になりますか。

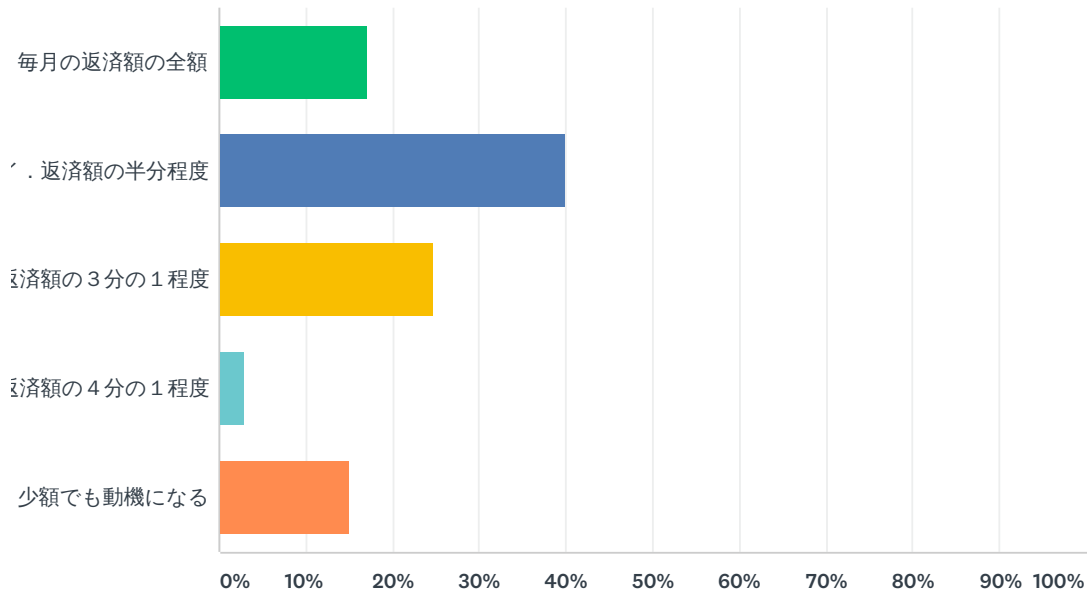
回答数：198 スキップ数：129



回答の選択肢	回答数	割合
ア．とてもなる	87	43.94%
イ．少しなる	77	38.89%
ウ．あまりならない	23	11.62%
エ．全くならない	3	1.52%
オ．わからない	8	4.04%
合計	198	

Q24 4-2. 【必須】 この制度では、入社後数年間の支援期間を想定していますが、どのくらいの金額の支援があればその会社を就職先として検討する動機になりますか

回答数：198 スキップ数：129



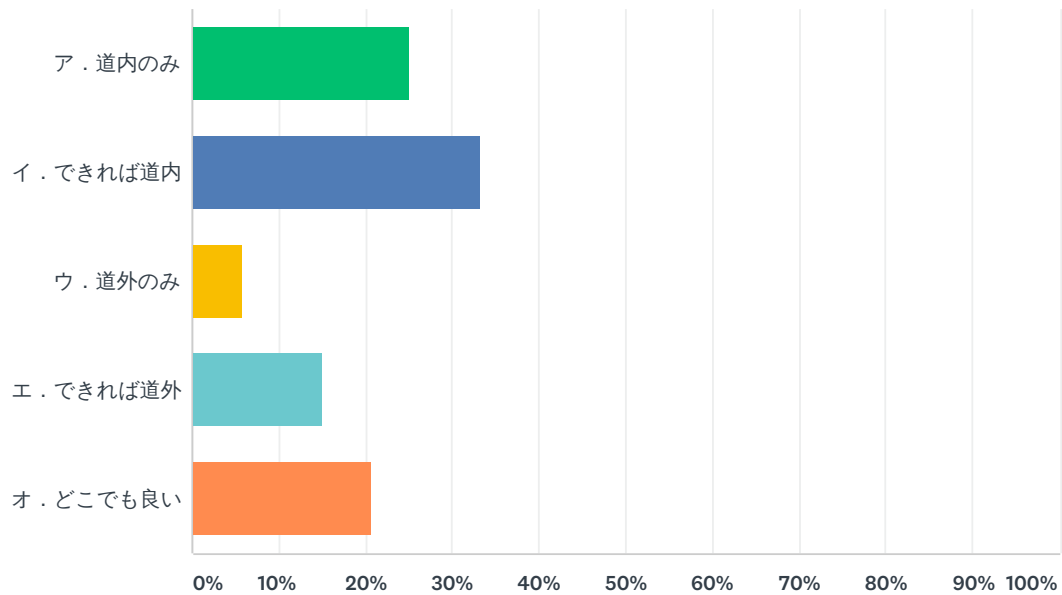
回答の選択肢	回答数
ア．毎月の返済額の全額	34
イ．返済額の半分程度	79
ウ．返済額の3分の1程度	49
エ．返済額の4分の1程度	6
オ．少額でも動機になる	30
合計	198

Q25 4-3. 【任意】奨学金返済金の一部を就職先の企業や「北海道で働こう応援会議」などが支援する「奨学金返済支援制度」に関してご意見などがございましたら、自由にお書き下さい。

回答数： 39 スキップ数： 288

Q26 5-1. 【必須】 就職する際の勤務地についてお聞きします。勤務地はどこを希望しますか。

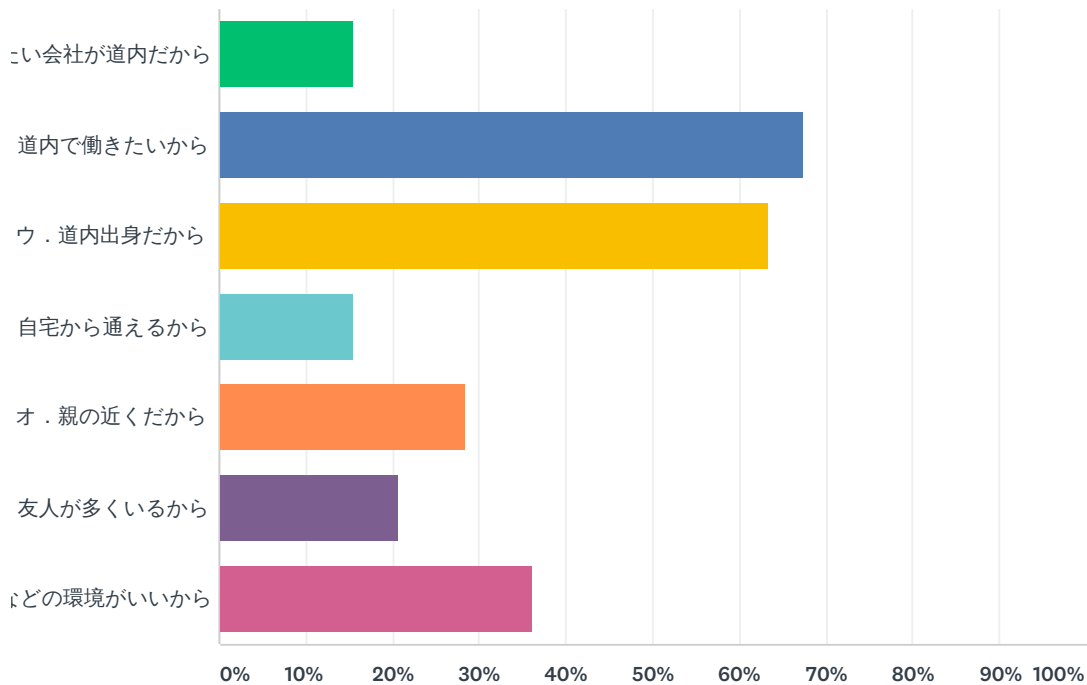
回答数： 291 スキップ数： 36



回答の選択肢	回答数	割合
ア．道内のみ	73	25.09%
イ．できれば道内	97	33.33%
ウ．道外のみ	17	5.84%
エ．できれば道外	44	15.12%
オ．どこでも良い	60	20.62%
合計	291	

Q27 5-2.5-1で「ア．道内のみ」「イ．できれば道内」と答えた方にお聞きします。道内で就職を希望する理由は何ですか（複数回答可）。

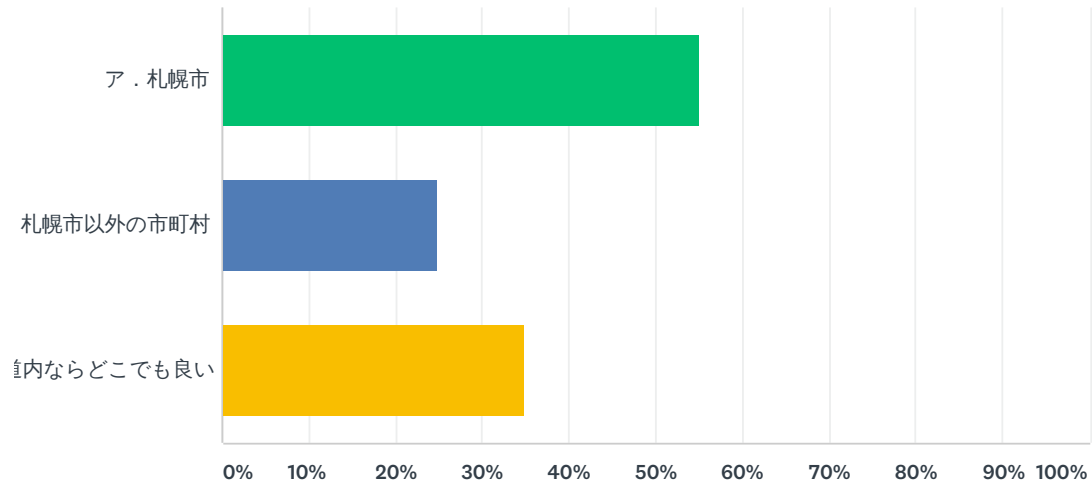
回答数：169 スキップ数：158



回答の選択肢	回答数
ア．就職したい会社が道内だから	26
イ．道内で働きたいから	114
ウ．道内出身だから	107
エ．自宅から通えるから	26
オ．親の近くだから	48
カ．友人が多くいるから	35
キ．衣食住などの環境がいいから	61
回答数: 169	

Q28 5-3.希望する勤務地はどこですか（複数回答可）

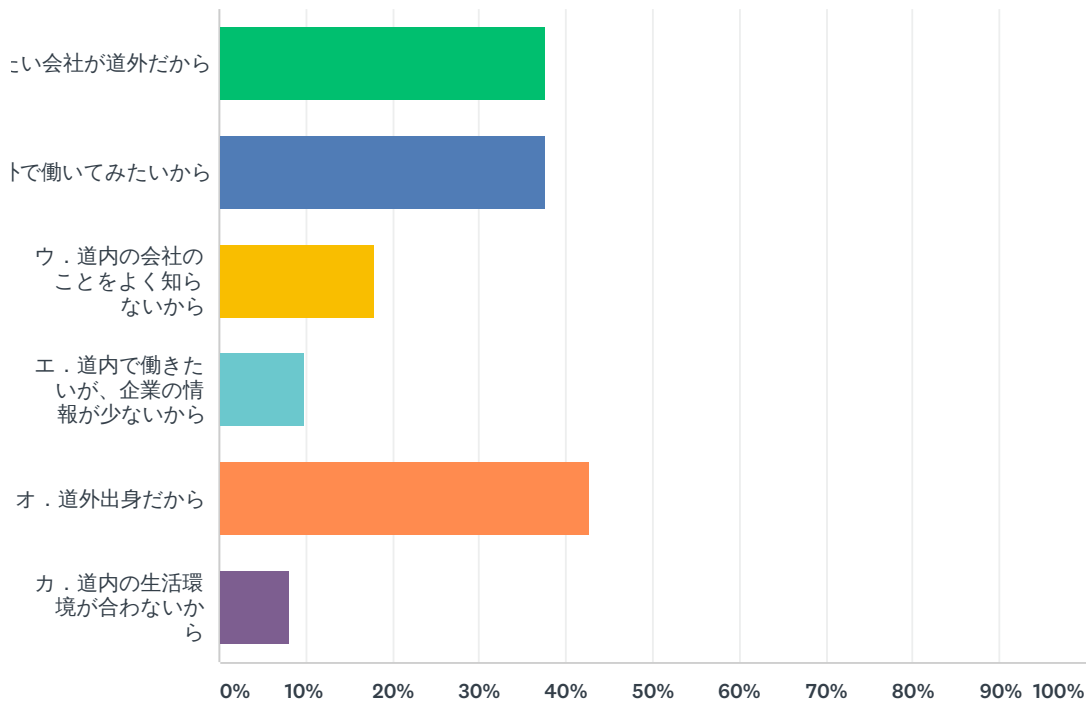
回答数：169 スキップ数：158



回答の選択肢	回答数	割合
ア．札幌市	93	55.03%
イ．札幌市以外の市町村	42	24.85%
ウ．道内ならどこでも良い	59	34.91%
回答数: 169		

Q29 5-2.5-1で「ウ・道外のみ」「エ・できれば道外」と答えた方にお聞きします。道外で就職を希望する理由は何ですか（複数回答可）。

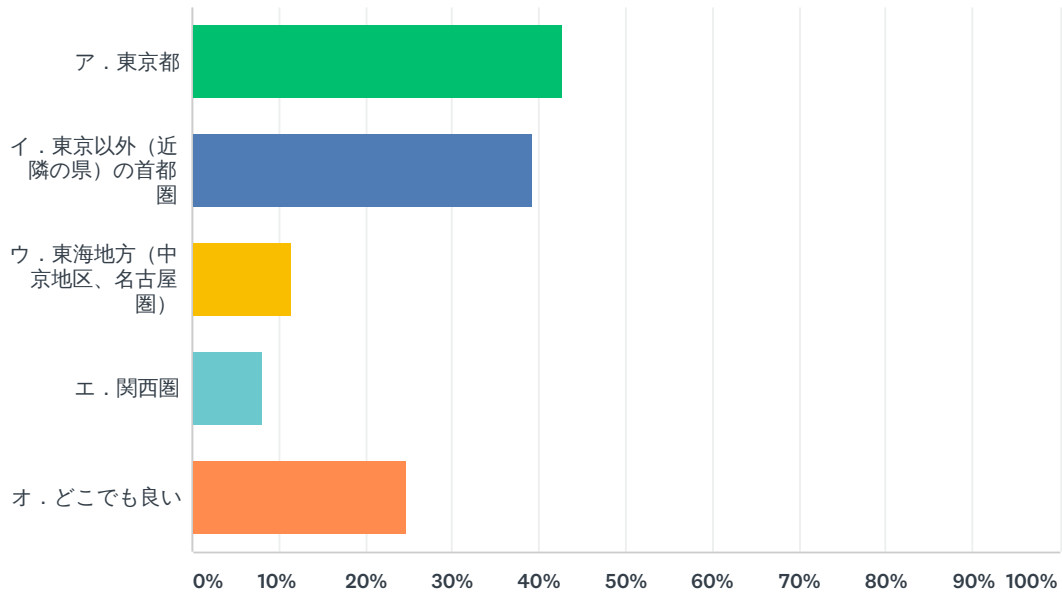
回答数：61 スキップ数：266



回答の選択肢	回答数
ア．就職したい会社が道外だから	37.70% 23
イ．道外で働いてみたいから	37.70% 23
ウ．道内の会社のことをよく知らないから	18.03% 11
エ．道内で働きたいが、企業の情報が少ないから	9.84% 6
オ．道外出身だから	42.62% 26
カ．道内の生活環境が合わないから	8.20% 5
回答数: 61	

Q30 5-3.希望する勤務地はどこですか（複数回答可）

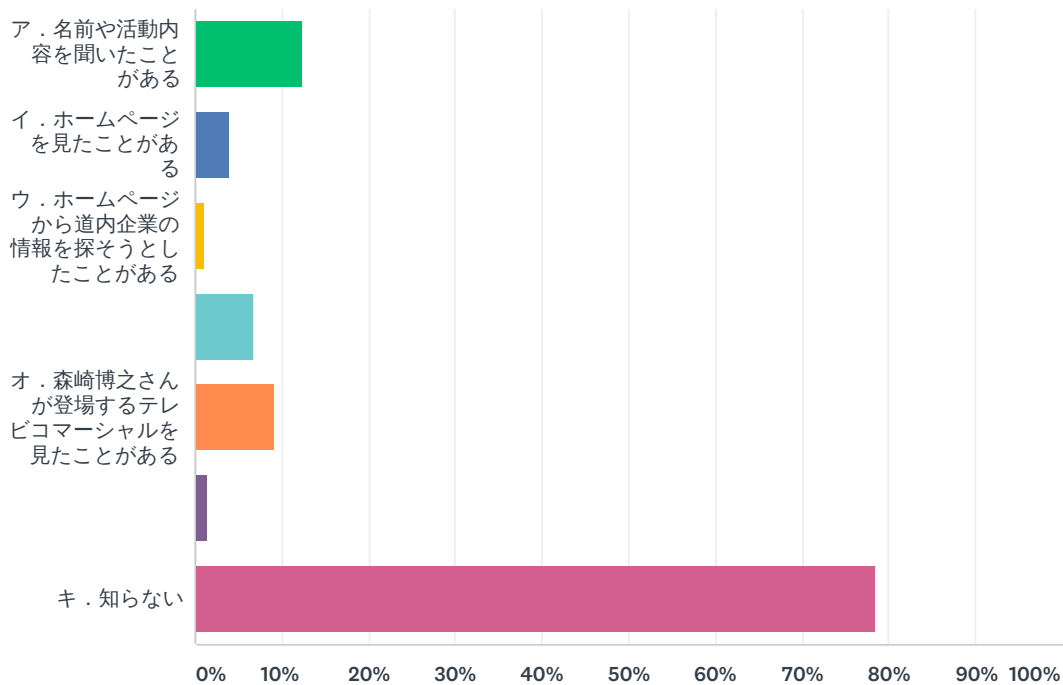
回答数：61 スキップ数：266



回答の選択肢	回答数	割合
ア．東京都	26	42.62%
イ．東京以外（近隣の県）の首都圏	24	39.34%
ウ．東海地方（中京地区、名古屋圏）	7	11.48%
エ．関西圏	5	8.20%
オ．どこでも良い	15	24.59%
回答数:61		

Q31 6-1. 「北海道で働こう応援会議」についてお聞きしますあなたは「北海道で働こう応援会議」を知っていましたか（複数回答可）

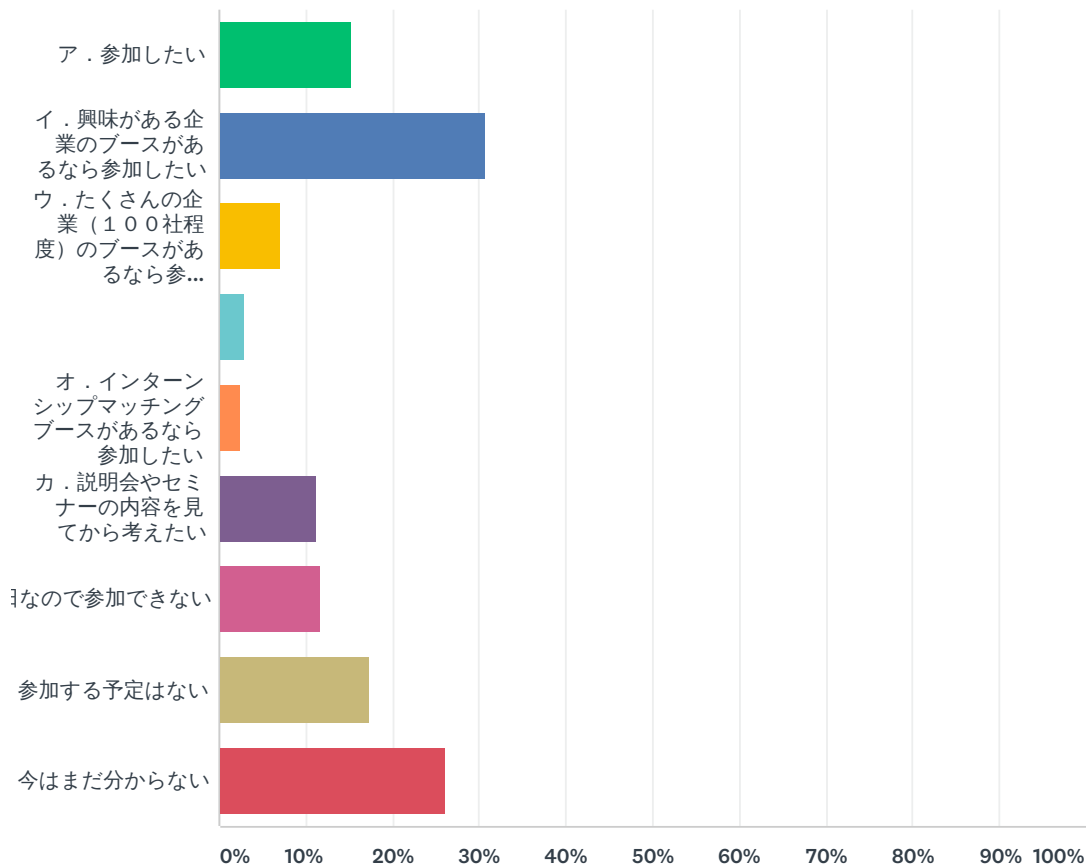
回答数：282 スキップ数：45



回答の選択肢	割合	回答数
ア．名前や活動内容を聞いたことがある	12.41%	35
イ．ホームページを見たことがある	3.90%	11
ウ．ホームページから道内企業の情報を探そうとしたことがある	1.06%	3
エ．森崎博之さんが登場するポスターを見たことがある	6.74%	19
オ．森崎博之さんが登場するテレビコマーシャルを見たことがある	9.22%	26
カ．森崎博之さんが登場するラジオコマーシャルを聞いたことがある	1.42%	4
キ．知らない	78.37%	221
回答数: 282		

Q32 6-2. 「北海道で働こう応援会議」では2018年10月15日(月)に、道内企業による合同会社説明会や3年生以下も参加できる企業セミナーを開催します。参加したいと思いますか(複数回答可)

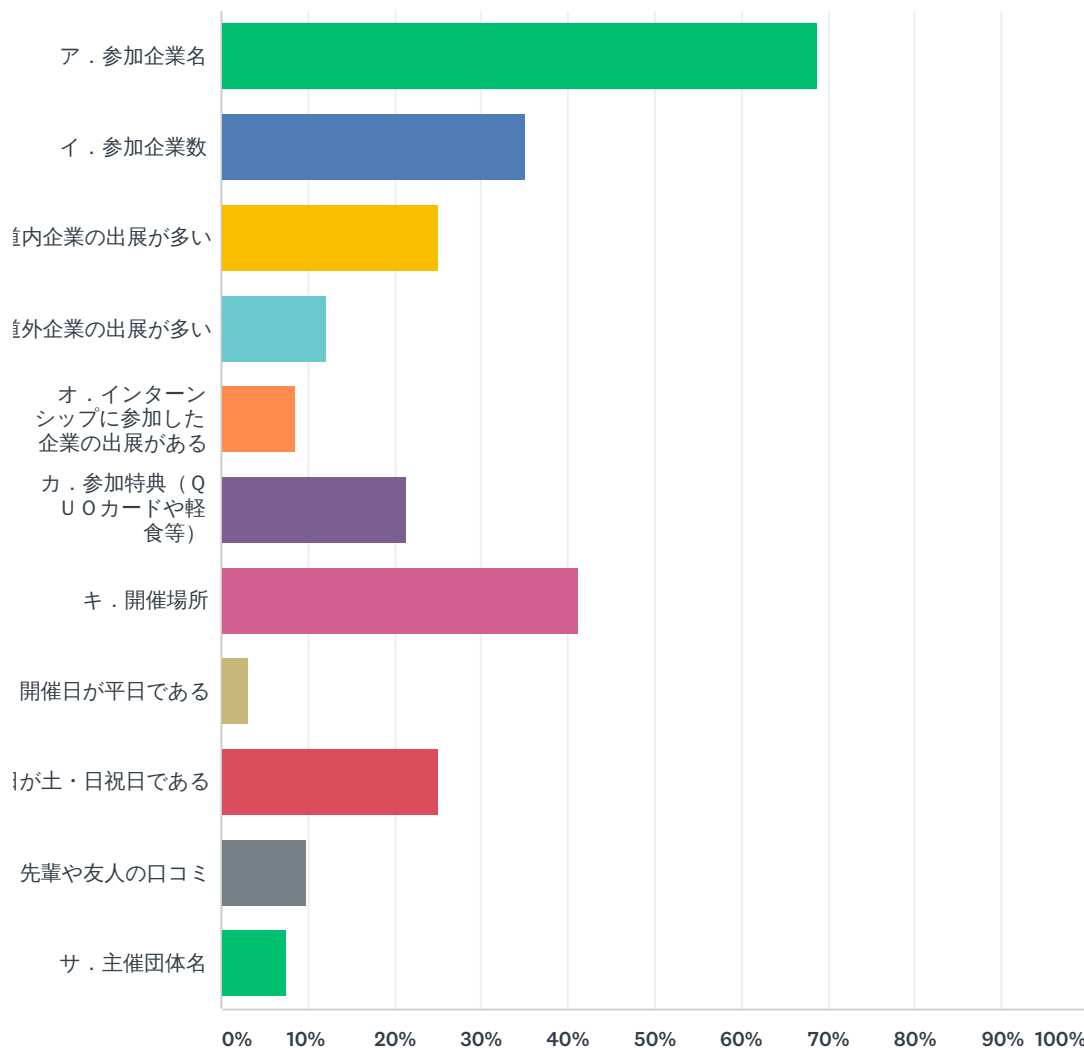
回答数：282 スキップ数：45



回答の選択肢	回答数	割合
ア. 参加したい	43	15.25%
イ. 興味がある企業のブースがあるなら参加したい	87	30.85%
ウ. たくさんの企業(100社程度)のブースがあるなら参加したい	20	7.09%
エ. 4年生用の採用面接ブースがあるなら参加したい	8	2.84%
オ. インターンシップマッチングブースがあるなら参加したい	7	2.48%
カ. 説明会やセミナーの内容を見てから考えたい	32	11.35%
キ. 平日なので参加できない	33	11.70%
ク. 参加する予定はない	49	17.38%
ケ. 今はまだ分からない	74	26.24%
回答数: 282		

Q33 6-3. 合同会社説明会に参加する際に重視することは何ですか（複数回答可）

回答数： 282 スキップ数： 45



回答の選択肢	割合 (%)	回答数
ア．参加企業名	68.79%	194
イ．参加企業数	35.11%	99
ウ．道内企業の出展が多い	25.18%	71
エ．道外企業の出展が多い	12.06%	34
オ．インターンシップに参加した企業の出展がある	8.51%	24
カ．参加特典（Q U Oカードや軽食等）	21.28%	60
キ．開催場所	41.13%	116
ク．開催日が平日である	3.19%	9
ケ．開催日が土・日祝日である	25.18%	71

奨学金返済支援に関するアンケート ～北海道で働こう応援会議～

コ．先輩や友人の口コミ	9.93%	28
サ．主催団体名	7.45%	21
回答数: 282		

Q34 6-4.道内に就職する若者を増やすために効果があると思う取り組みや、「北海道で働こう応援会議」に望む活動、知りたい情報、応援会議へのご意見などを自由にお書き下さい。

回答数： 39 スキップ数： 288